

221001 スタイリッシュマグカップ

印刷方法	パッド印刷		フルカラー印刷	
名入れサイズ	× mm		× mm	
刷り色	色		フルカラー	
刷り位置	上下センター・左右センター・それ以外		上下センター・左右センター・それ以外	

印刷方法:印刷方法を○で囲んで下さい。
名入れサイズ:レイアウトに配置した状態での寸法をご記入下さい。

刷り色:1色印刷の場合はPANTONEまたはDICナンバーでご指定下さい。
※黒・白・金・銀はチップでのご指定はできません。
※刷り色が白の場合、黒でレイアウトし、入力項目／刷り色の部分に「白」とご記入下さい。

刷り位置:名入れ範囲の上下センター、左右センター、それ以外を○で囲んで下さい。
それ以外の場合、名入れ範囲内の上下左右に位置をご指示下さい。
※商品サイズに個体差が発生した場合の印刷範囲は上下左右センター合わせになります。

制作上の注意点

■名入れデザインの配置はグレー網掛けの刷り範囲内に
お願い致します。
(ベースの材質、又はデザインによりベタ面が多い場合、
線が細かい場合等、調整が必要な場合がございます。)

■文字化け等の問題を回避するため、
文字は必ずアウトライン化してください。

■細かい文字などは素材の関係上、かすれたり、
つぶれてしまう場合がございます。

■カラーモードは必ずCMYKで作成して下さい。
RGBモードで作成された場合、出力時にCMYKモードに
変換するため、若干の色差が生じますのでご注意ください。

■ベース材質・カラーにより、仕上りの印刷色が若干変わり
沈む場合がございます。特に印刷色が薄い場合、
顕著に出る場合がございます。

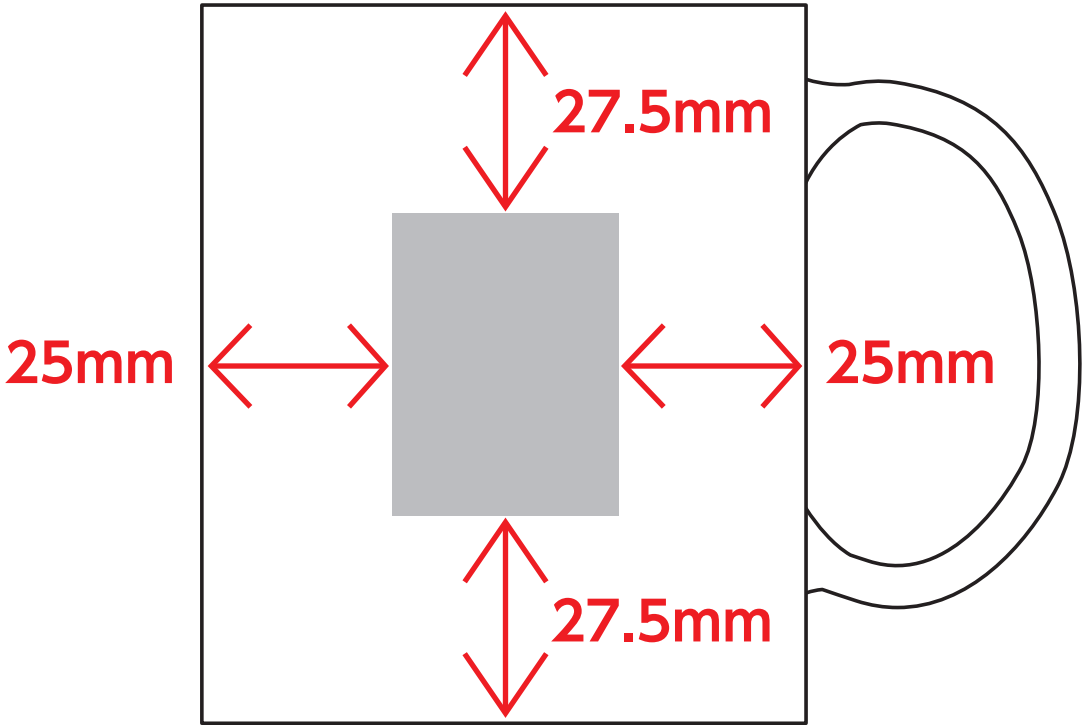
画像データをご使用の際の注意点

■1色印刷の場合は原寸600dpiのモノクロ2階調の
画像データを配置して下さい。
フルカラー印刷の場合は原寸600dpiのCMYKの
画像データを配置して下さい。

■画像を配置した場合、必ず配置した元データも
添付してください。

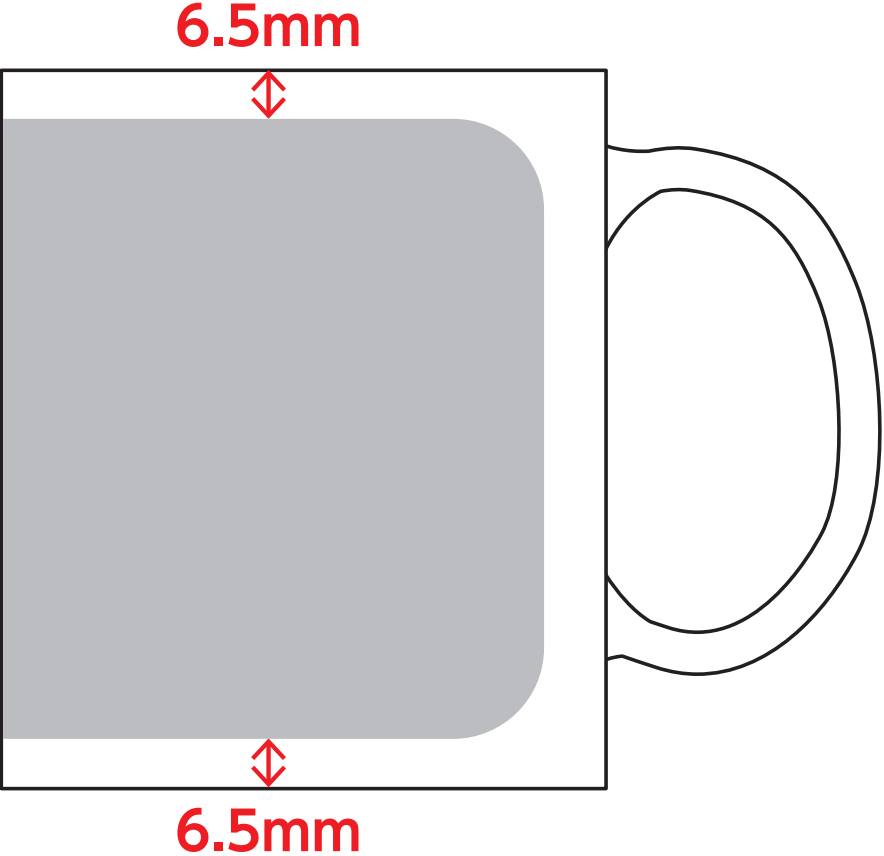
原寸サイズ

名入れ位置 A パッド印刷




名入れ最大サイズ：H40×W30（mm）

名入れ位置 B フルカラー印刷（昇華転写）



名入れ最大サイズ：H82×W195（mm）

名入れデザインはこちらに配置してください。



※名入れ範囲の初まりと終わりには余白ができます。